Montageanleitung Aquellino

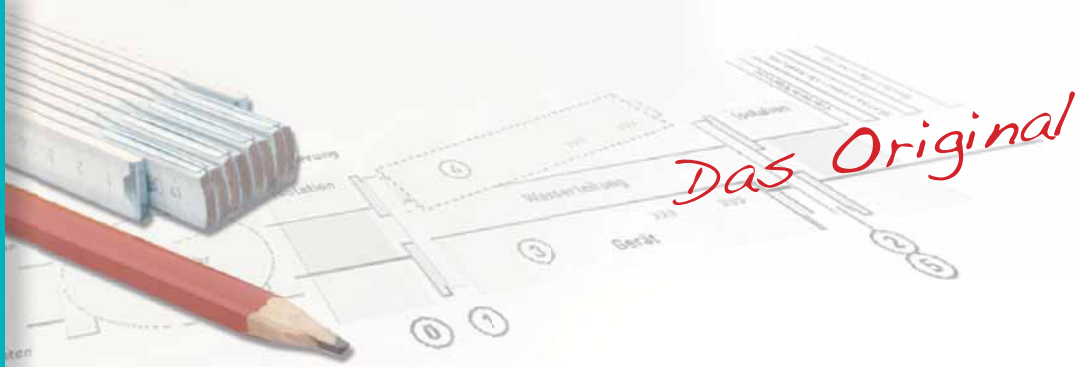

Das Original

AQUELLIO

Aquellino

Montageanleitung

Service-Hinweise · Garantie

Quelle für gutes Wasser und Ihre Gesundheit

Geräte-Montage AQUELLIO Aquellino (Einzelhahngeräte)

Vor der Montage Sicherheitshinweise und Gerätemontage komplett durchlesen!

Lieferumfang:

- **AQUELLIO Aquellino:**

  2 Systemteile (mit gemischten Halbedelsteinen und Magneten)

- **AQUELLIO Aquellino Kitchen-Kit:**

  2 Systemteile Aquellino (mit gemischten Halbedelsteinen und Magneten)

  2 Systemteile Aquellino Kalkschutz, Typ EW, (mit Magnet-Stufe und Bergkristallen) Zusatzgerät für Warmwasser-Zuleitung

- **AQUELLIO Aquellino Kalkschutzgerät:**

  2 Systemteile Aquellino Kalkschutz, Typ EW, (mit Magnet-Stufe und Bergkristallen) Zusatzgerät für Warmwasser-Zuleitung

- **AQUELLIO Aquellino Vitalisierungsgerät:**

  2 Systemteile Aquellino Vitalisierung, Typ EVA (mit gemischten Halbedelsteinen)

- **Lieferumfang alle Geräte:**

  je 1 Gummiverbindung
  je 1 Kabelbinder (wieder lösbar)
  1 Geräte-Manual

Garantie:

AQUELLIO Aquellino Geräte haben eine Garantie von 5 Jahren ab Kaufdatum. Als Garantieschein gilt die Original-Rechnung. Es gelten die allgemeinen Garantiebestimmungen für AQUELLIO Geräte.

Sicherheitshinweise:

- Das Gerät darf nicht im Wasser platziert werden!
- Keine Datenträger (Scheckkarten, Disketten) oder empfindliche elektronische Geräte mit der Geräte-Innenseite in Kontakt bringen. Die starken Magnetkräfte können ansonsten Störungen oder Datenverlust verursachen.
- Gerät nicht starken Schlägen aussetzen oder fallen lassen, wegen Bruchgefahr der Magnete und Systemteile.

Hinweise:

Bewahren Sie bitte das AQUELLIO-Manual bei Ihren Geräte-Dokumentationen auf. Die blaue Schutzfolie auf der Geräte-Innenseite darf erst nach dem Kauf entfernt werden (Schutz gegen Verkratzung des Gehäuses).

AQUELLIO

Aquellino

Montage

AQUELLIO Aquellino wird grundsätzlich unterhalb des Wasserhahns auf der Kaltwasserzuleitung montiert. Montage von Spezial- und Zusatzgeräten gemäss Angabe.

Vorarbeiten

1. Beachten Sie die Montage-Möglichkeiten gemäss Abb. 1 bis 4 Ihrer Anlage.
2. Wasserzuleitung auswählen: Zur Feststellung der Kaltwasserleitung lassen Sie das Warmwasser laufen und fühlen Sie an den Zuleitungen. Die Warmwasserleitung wird warm, resp. heiss. Achtung: Verbrennungsgefahr.
3. Zuleitung evtl. auf Gerätelänge gerade biegen, sofern möglich.
4. Evtl. Isolationen mit scharfem Klingenmesser ab- oder heraustrennen.

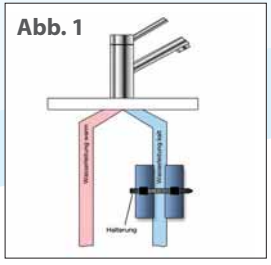

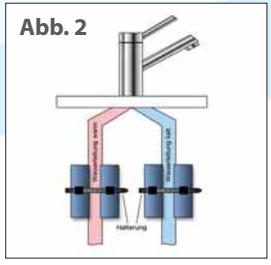

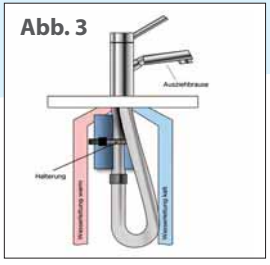

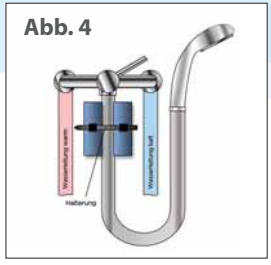

Schritt 1

Verbindungsstück (Gummilippe) in Gerät einführen.

Schritt 2

Geräte verbinden. Die Geräte lassen sich leicht zusammenfügen, breiterer Gummiteil oben!

Schritt 3

Gerät auf die Wasserleitung am vorgesehenen Ort seitlich über die Wasserleitung aufschieben.

Schritt 4

Kabelbinder durch die seitlich platzierten Geräte-Öffnungen einschieben und festzurren.

Zusatzgerät Kitchen-Kit (Gerät EW):
Montage gemäss Schritt 1 bis 3 auf Warmwasser-Zuleitung.

Aquellino Kalkschutzgerät EW oder Aquellino Vitalisator EVA:
Montage gemäss Schritt 1 bis 3 auf die gewünschte Wasserleitung.

Geräte-Service/Demontage:

Die Geräte sind, falls die Wirkung der Wegwischbarkeit des Kalkes nachlässt, für 24 - 48 Stunden einmal jährlich von der Leitung zu nehmen, um die durch Magnetkräfte zurückbehaltenen Mikro-Teile wegzuschwemmen. Blaue Schutzfolie (sofern noch vorhanden) entfernen. Demontage: Schritte 3 bis 1 gemäss Montageanleitung ausführen, um Gerät von der Leitung zu nehmen. Durch Zusammendrücken des Kopfes des Kabelbinders lässt sich dieser wieder lösen. Wichtiger Hinweis: Geräteteile beim Lösen der Halterung festhalten (Fallschäden).

Unsere Devise – Höchste Schweizer Qualität:

Das Forschungs- und Entwicklungsteam von Aquellio setzt sich permanent mit dem Phänomen Wasser auseinander. Aus dem Wissen von bekannten Forschern und Wasserfachleuten, sowie aus jahrelangen eigenen Forschungen und Erfahrungen entstehen Produkte im Bereich Wassertechnik für den Menschen von heute.

Die hochgesteckten Ziele der Entwickler, nur natürliche Ressourcen für die Renaturierung, Belebung und Vitalisierung des Wassers zu verwenden, konnte mit Aquellio Revita vollumfänglich erreicht werden.

Profitieren Sie von attraktiven Prämien mit der Weiterempfehlung von Aquellio!
Nehmen Sie mit uns Kontakt auf!

AQUELLIO

PriWaTec GmbH
Wasserveredelung inkl. Kalkschutz
CH -8840 Einsiedeln
Kornhausstrasse 25
www.priwatec.ch · info@priwatec.ch
Tel. 0041 (0) 55 460 38 88
Fax 0041 (0) 55 460 38 89

Gestaltung & Produktion: www.wvj.de